

QUESTIONNAIRES DE SATISFACTION

2017/2018/2019

SECTEURS AUDE ET PO

Indicateur n°1: Taux de réponses des stagiaires aux questionnaires

PO + AUDE

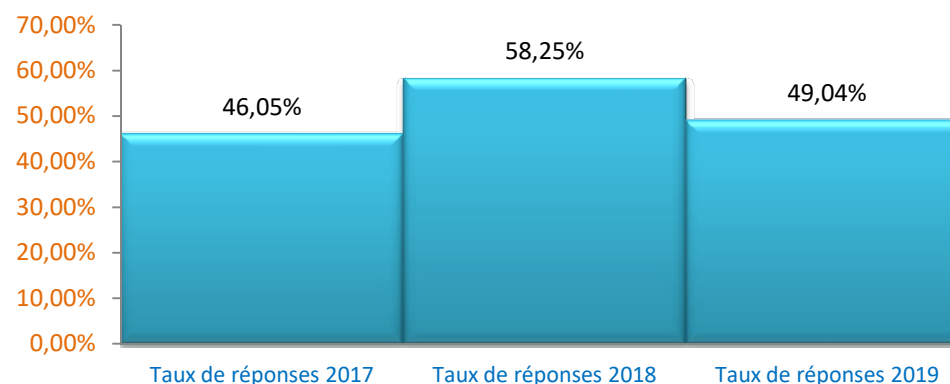
Taux de réponses 2017	46,05%
Taux de réponses 2018	58,25%
Taux de réponses 2019	49,04%

Indicateur n°2: Taux de satisfaction des stagiaires sur l'accueil

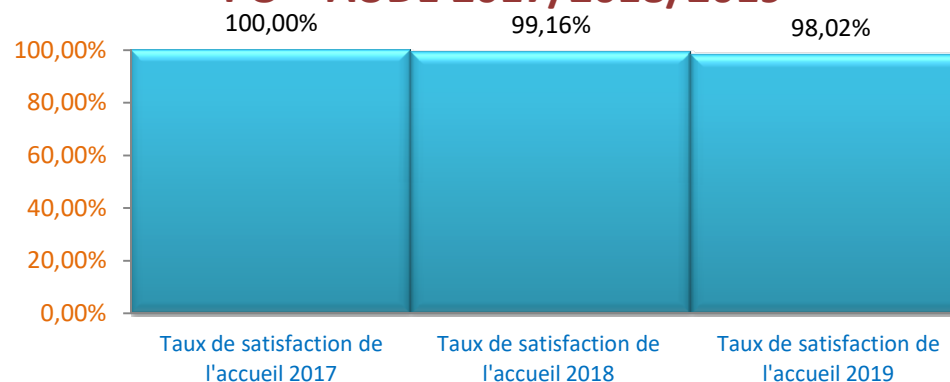
PO + AUDE

Taux de satisfaction de l'accueil 2017	100,00%
Taux de satisfaction de l'accueil 2018	99,16%
Taux de satisfaction de l'accueil 2019	98,02%

Taux de réponses des stagiaires aux questionnaires PO + AUDE 2017/2018/2019




Taux de satisfaction des stagiaires sur l'accueil PO + AUDE 2017/2018/2019



Indicateur n°3: Taux de satisfaction des stagiaires sur l'accompagnement

PO + AUDE

Taux de satisfaction de l'accompagnement 2017	100,00%
Taux de satisfaction de l'accompagnement 2018	99,40%
Taux de satisfaction de l'accompagnement 2019	99,30%



Indicateur n°4: Taux de satisfaction sur la clarté des données fournies

PO + AUDE

Taux de satisfaction sur la clarté des données fournies 2017	100,00%
Taux de satisfaction sur la clarté des données fournies 2018	99,40%
Taux de satisfaction sur la clarté des données fournies 2019	99,30%

